



Rückansicht der Theke



ATLANTIS

Theken und Tische im Anbauverfahren. An eine Theke oder Tisch lassen sich beliebig viele Elemente anbauen, sodass Ihrer Konfiguration keine Grenzen gesetzt sind. Stahlkonstruktion mit Fronten aus Holz in Verbindung mit Glas und Edelstahl. Die Seitenblenden [7] verleihen der Theke neben einem perfekten Sichtschutz auch die notwendige Stabilität. Sie müssen, sowohl bei einer Einzeltheke [1] wie auch bei einer Thekenanlage mit beliebig vielen Elementen, jeweils am Anfang und Ende eingesetzt werden. Bei direkter Wandbefestigung kann auf eine Seitenblende verzichtet werden. Bitte beachten Sie auch auf der Seite rechts, passend zu der Theke Atlantis, unsere Schreibtische und Regale.

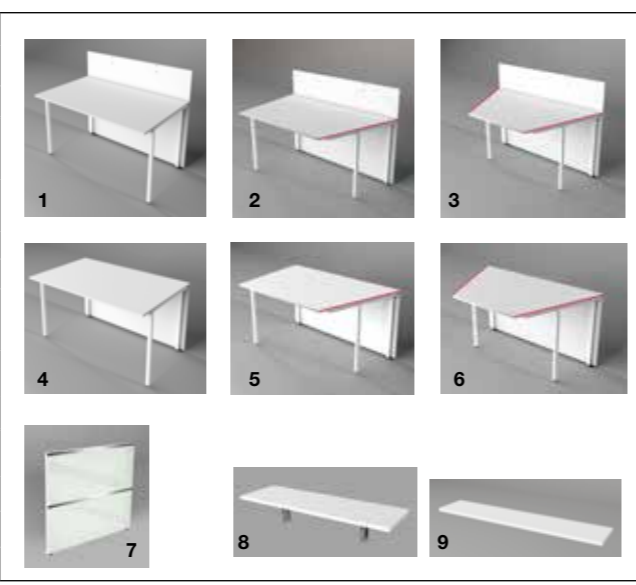


Theke Atlantis in Kombination mit Büroeinrichtung im passenden Design

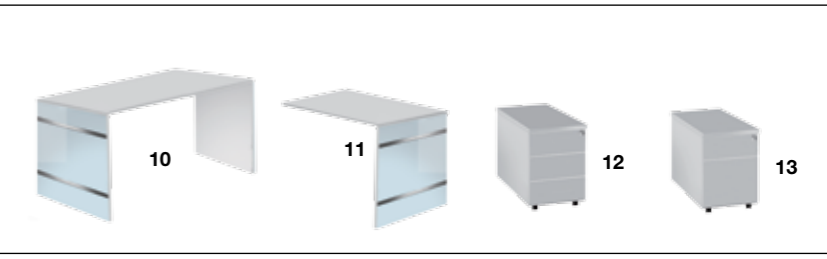
- Schreibtisch und Anbautisch:**
- Tischplatten in Weiß
 - Wangen in Weiß mit Applikationen in Glas und Edelstahl
 - Unter der Tischplatten befinden sich Kabelkanäle
- Container:**
- Farbe: Weiß
 - Container haben eine Tiefe von 80 cm für mehr Stauraum
- Regale:**
- Korpus in Weiß mit Edelstahl-Dekorleisten
 - Vorbautüren gibt es entweder in Weiß oder Glas




Theken und Zubehör	Weiß	€/St.
Theken		
1 Theke, Arbeitsplatte rechteckig, beidseitig gerade*. 135 x 106 x 80 cm	3391	499,-
2 Theke mit einseitig schräger** Arbeitsplatte wenn einseitig im Winkel angebaut werden soll. Schräge wahlweise links oder rechts durch wenden der Tischplatte. 135 x 106 x 80 cm	3392	499,-
3 Theken-Zwischenelement, Arbeitsplatte beidseitig schräg** wenn beidseitig im Winkel angebaut werden soll. 1350 x 1060 x 800 cm	3393	499,-
Tische		
4 Tisch, Arbeitsplatte rechteckig, beidseitig gerade*. 135 x 75 x 80 cm	3394	449,-
5 Tisch mit einseitig schräger** Arbeitsplatte wenn einseitig im Winkel angebaut werden soll. Schräge wahlweise links oder rechts durch wenden der Tischplatte. 135 x 75 x 80 cm	3395	449,-
6 Tisch-Zwischenelement, Arbeitsplatte beidseitig schräg** wenn beidseitig im Winkel angebaut werden soll. 135 x 75 x 80 cm	3396	449,-
Seitenblende für Theken und Tische		
7 Seitenblende muss bei einer Theke/Thekenanlage jeweils am Anfang und am Ende eingesetzt werden. Seitenblende kann nur an eine gerade Seite der Tischplatte montiert werden.	3399	149,-
Zubehör für Theken 1 - 3		
8 Aufsatzplatte	3397	149,-
9 Taschenablage	3398	79,-



Schreibtische und Container	Weiß	€/St.
Schreibtisch mit Wangen-Gestell		
10 Schreibtisch 180 x 90 x 75 cm	4516	339,00
11 Anbautisch 100 x 60 x 75 cm	4517	211,00
Rollcontainer mit Zentralschloss; Schubladen aus Stahl mit Auszugssperren und Selbstenzug, 80 cm tief.		
12 Rollcontainer 42 x 80 x 54 cm 3 Stahlschubladen	4557	339,00
13 Rollcontainer 42 x 80 x 54 cm 1 Stahlschublade, 1 Hängeregistratúrauszug	4559	339,00



Regale	Weiß	€/St.
Regal 2 OH		
14 Einzelregal 80 x 38 x 76 cm	4530	135,00
15 Anbauregal 78 x 38 x 76 cm	4531	118,00
Regal 5 OH		
16 Einzelregal 80 x 38 x 183 cm	4532	249,00
17 Einzelregal 41 x 38 x 183 cm	4533	239,00
Schubladen-Einsatz		
18 Schublade für Hängeregistratur B 76 x H 38 cm	4537	106,00
Vorbautüren (Set)		
19 2 OH Holz, abschließbar	4546	97,00
20 5 OH Holz, abschließbar	4548	152,00
21 2 OH Glas	4556	118,00



* An eine **gerade** Seite der Arbeitsplatte lassen sich nur Tische/ Theken mit mindestens einer **geraden** Seite der Arbeitsplatte anbauen: [1], [2], [4] und [5]
 ** An eine **schräge** Seite der Arbeitsplatte lassen sich nur Tische/ Theken mit mindestens einer **schrägen** Seite der Arbeitsplatte anbauen: [2], [3], [5] und [6]
 Eine direkte Verbindung von **geraden** und **schrägen** Seiten der Arbeitsplatten ist nicht möglich!